



Teile und Zubehör - Einbauanleitung

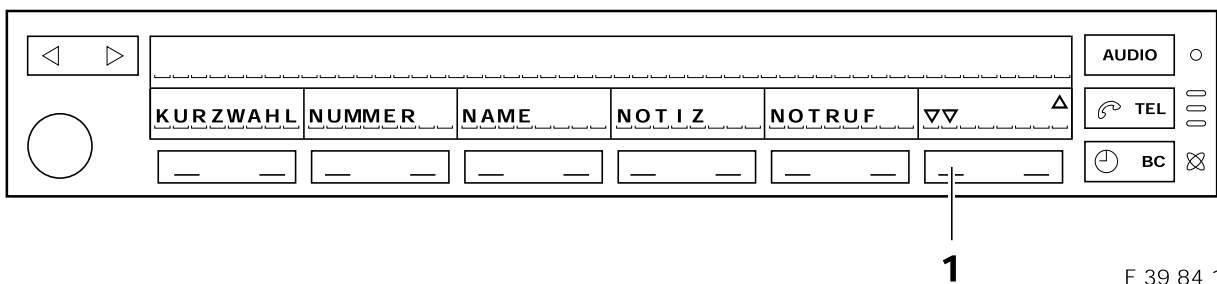
Zusatzblatt zu den Einbauanleitungen Autotelefon/ Handy (Fzg. mit MFL und ohne Display im Kombiinstrument)

Bei Fzg. mit Multifunktionslenkrad (MFL) aber Low-Kombiinstrument (keine Display im Kombiinstrument) kann nach Einbau der Telefonanlage und Austausch des Multi-Informations-Display (MID) sowie Einbau der Telefontaste am MFL die Telefonanzeige im MID sichtbar gemacht werden. Die Bedienung des Telefons wird dann über die Radio-wahltasten am Multifunktionslenkrad (MFL) ermöglicht.

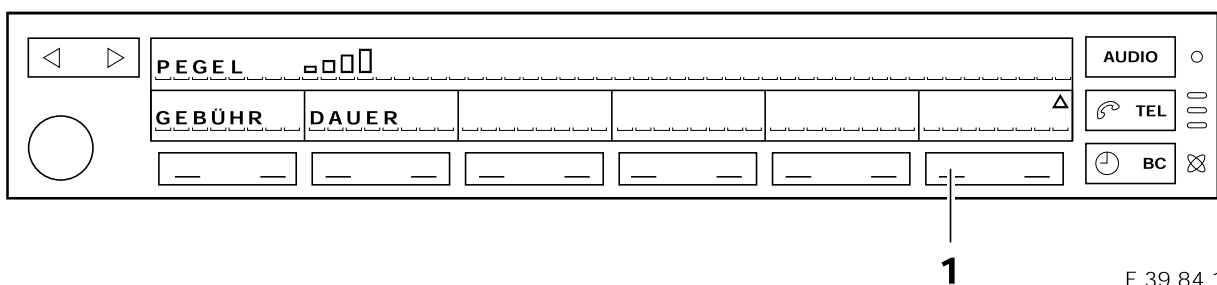
Die Einstellung der Anzeige wird im Menü Telefon am MID vorgenommen.

Einstellung des Multi-Informations-Display (MID)

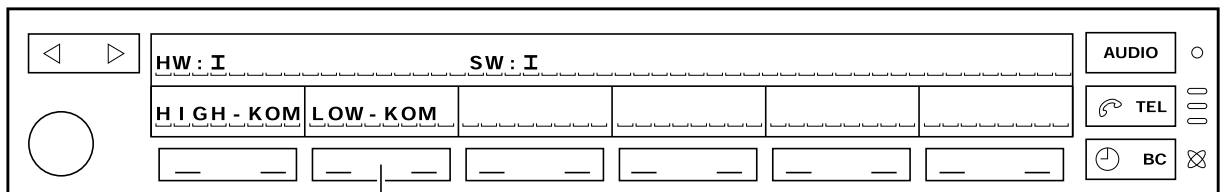
- Klemme R einschalten (Zündschlüssel in Stellung 1).
- Telefonkarte in Kartenleser stecken und PIN-Code eingeben.
- TEL-Taste am MID drücken.
(**Achtung:** TEL-Taste am MID innerhalb von 9 Sekunden nach Einschalten der Klemme R drücken)
- Warten bis am MID Menüzeile erscheint.



- Menü Taste (1) für dritte Telefonebene drücken und festhalten (ca. 3 Sekunden).




- Unmittelbar nach Betätigen der Menü Taste (1) wechselt die Anzeige im MID die oben gezeigte Abbildung.
- Die Menü Taste (1) für die dritte Telefonebene weiterhin gedrückt halten.

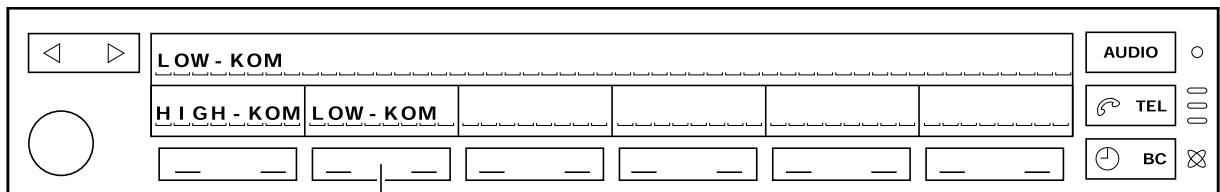


1

F 39 84 140 M

 Schaltet die Anzeige nicht auf das gezeigte Bild um, ist der Zeitraum (9 Sekunden) zwischen Einschalten von „Klemme R“ und Betätigen der „TEL-Taste“ am MID überschritten worden. Der Einstellvorgang muß von Anfang an neu begonnen werden.

- Die Anzeige im MID wechselt auf das oben gezeigte Bild.
- Durch Betätigen der Taste (1) wird das MID auf LOW-KOM umgestellt.



1

F 39 84 141 M

- Nach Betätigen der Taste (1) schaltet das MID auf die oben gezeigte Anzeige um und der Einstellvorgang ist abgeschlossen
- Das MID wechselt nun selbständig seine Anzeigen bis es wieder die Radioanzeige erreicht hat.
(In dieser Zeit keine Tasten am MID betätigen).
- Zur Überprüfung der Anzeige im MID muß erneut die Pinnummer am Telefon eingegeben werden.

Die Anzeige für das Telefon ist nun am Multi-Information-Display (MID) sichtbar. Die Suchlauf-tasten am Multifunktionslenkrad (MFL) haben im Telefonmodus die gleichen Funktionen wie die Suchlauf-tasten am Multi-Information-Display (MID).

Mflight