


Betriebsanleitung

BMW 1600 Cabriolet

In Verbindung mit Betriebsanleitung BMW 1600



Diese Anleitung ergänzt die Betriebsanleitung BMW 1600 und enthält alle wesentlichen Merkmale, in denen sich das Cabriolet von der Limousine unterscheidet.

Mflight

Öffnen des Verdecks

Das Verdeck darf nicht bei feuchtem bzw. nassem oder gefrorenem Verdeckstoff zurückgeklappt werden.

Vor dem Öffnen die Verdeckhülle über die Rücksitzlehne nach vorne schlagen und sonstige Gegenstände aus dem Verdeckkasten entfernen.

Die Hebel der Verdeckverschlüsse nach unten ziehen und die Bügel aushängen. **Bild 1**

Verdeck an Hebel und Bügel nach hinten ziehen, daß die Führungsstifte der Verdeckverschlüsse frei werden. **Bild 2**

Beim Zurückklappen des Verdecks mit der Handkante leicht in der Mitte der biegsamen Heckscheibe horizontal ent-

1



2



3



langstreichen, damit diese sich gleichmäßig nach innen umbiegt. **Bild 3**

Das Verdeck ganz versenken und Gummispannlaschen auf beiden Seiten einhängen. **Bild 4**

Verdeckhülle auflegen und zuerst innen, dann außen — in der Mitte beginnend — mit den Tenax-Verschlüssen anknöpfen.

Schließen des Verdecks

Verdeckhülle durch Ziehen an den Knöpfen der Tenax-Verschlüsse lösen und nach vorne über die Rückenlehne schlagen.

Gummispannlaschen aushängen, Verdeck vorklappen und mit den Verschlüssen sichern.

Die Verdeckhülle kann nun in den Verdeckkasten zurückgeschlagen werden.

Reinigung und Pflege des Verdecks

Die sachgemäße Pflege und richtige Behandlung des Verdecks ist entscheidend für sein Aussehen und seine Lebensdauer.

Parken Sie nach Möglichkeit im Schatten, da anhaltende Sonnenbestrahlung jedem Textilgewebe, Farbe und Gummierung schadet.

Im Winter Eis und Schnee nicht mit scharfkantigen Geräten entfernen.

Zur Reinigung von Staub ist das Verdeck mit einer weichen Bürste von vorn nach hinten — immer in der gleichen Strichrichtung — auszubürsten.

Bei der Wagenwäsche soll es nicht jedesmal mitgewaschen werden. Normalerweise genügt ein Abbrausen oder Abspülen mit klarem Wasser.

Nur starke Verschmutzung erfordert eine Naßreinigung mit lauwarmem Wasser, dem ein mildes, neutrales Waschmittel beigemischt ist. Das vorher trocken ausgebürstete und dann angefeuchtete Verdeck mit Schwamm oder weicher Bürste von vorn nach hinten waschen. Anschließend mit klarem Wasser gründlich nachspülen.

Auch bei nur teilweisem Waschen empfiehlt es sich, das ganze Verdeck mit Wasser zu benetzen.

Wenn der Oberstoff in stärkerem Maße Wasser aufsaugt, ist eine Nachimprä-

gnierung mit »Happich-Viktoria-Imprägnierung« zu empfehlen.


Heckscheibe niemals trocken säubern, sondern nur mit einem weichen, in Waschlösung getränktem Tuch. Mit klarem Wasser nachspülen und trockenwischen.

Flecken können mit Reinigungsmittel »Happich-Frischdienst« entfernt werden. Auf keinen Fall Benzin, Teerentferner oder sonstige Lösungsmittel verwenden, da sonst die zwischen den Geweben liegende Gummischicht angegriffen wird.


Den Lampenkörper der **Innenraumleuchte** können Sie auf drei Schaltstellungen schwenken:

Stellung 1 (links gedrückt): dauernd ausgeschaltet;

4



5



Stellung 2 (Mitte): Leuchte brennt nur bei geöffneter Türe (Schaltung über Türkontaktschalter);

Stellung 3 (rechts gedrückt): dauernd eingeschaltet.

Bild 5

Der **Handschuhkasten** ist verschließbar. Das Schloß befindet sich über dem Handschuhkasten in der Ablage am Armaturenbrett. Es kann mit dem dritten Schlüssel durch Drehen im Uhrzeigersinn abgesperrt werden.

Die **Rückenlehnen der Vordersitze** sind nach Hochziehen des Hebels an der Lehnenaußenseite zu verstellen: nach hinten gegen einen leichten Federdruck bis zur Endstellung, nach vorn selbsttätig. Lassen Sie den Hebel los, so rastet die Lehne in der betreffenden Stellung ein.

Technische Daten**AUFBAU**

Allseits formsteife Ganzstahlkarosserie mit speziell verstärkter Bodengruppe zu verwindungssteifer Einheit verschweißt. Die Dreiecks-Fenster sind nicht ausstellbar.

Gepäckraum Inhalt ca. 420 Liter.

MASSE UND GEWICHTE

Höhe (unbelastet) 1350 mm

Fahrzeuggewicht leer 960 kg
(fahrfertig, vollgetankt)

Zulässiges Gesamtgewicht 1320 kg

Flight

Bayerische Motoren Werke AG München

Bestell-Nr. 01 40 9 099 862 d 1 IX. 67 Printed in Western Germany

Änderungen in Konstruktion, Ausstattung
und Zubehör bleiben im Interesse der
Weiterentwicklung vorbehalten.

Maß-, Gewichts- und Leistungsangaben
verstehen sich mit entsprechenden
Toleranzen.

Irrtum vorbehalten.

Mflight